


LA PERGOLA À ÉPINE

PATIO SE

La pergola à épine PATIO SE permet de profiter des beaux jours, à l'abri des rayons directs du soleil et des intempéries. La gamme PATIO SE offre un large choix de formes.



- PARAMÉTRAGE COMPLET DANS LE LOGICIEL COVER
- ARÊTIER VARIABLE
- FIXATION INVISIBLE DES POTEAUX AU SOL ET AU CHÉNEAU
- JOINT
- PLUSIEURS CONFIGURATIONS POSSIBLES



CONCEPTION
FABRICATION
100% FRANÇAIS



QUALITÉ /
CHOIX



RESPECT
ENVIRONNEMENT



50 ANS
D'EXPÉRIENCE &
D'INNOVATION



flandria
ALUMINIUM SYSTÈMES

PATIO SE

LA PERGOLA À ÉPINE

Grâce à sa légèreté et sa simplicité, la gamme de toitures à épine PATIO SE offre une esthétique très moderne et facilite la fabrication et la pose.



INFORMATIONS TECHNIQUES

Épaisseur remplissage : 9/16/25/32 mm
Pente admissible : 5° à 15°
Hauteur chevron : 105 mm
Largeur chevron : 80 mm
Largeur chéneau monobloc : 177 mm



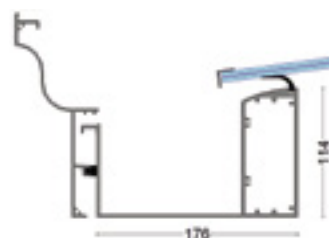
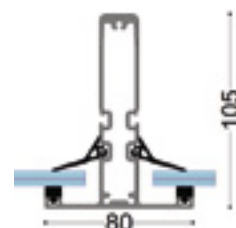
OPTIONS

- 3 choix de rehausse
- Fixation invisible des poteaux au sol et au chéneau



STATIQUE

Distance maximum entre les poteaux – jusqu'à 6,5 m
Profondeur maxi de la pergola en mm



Charge de neige (kg/m ²)	* Pente (°)	PLAQUE 5 kg/m ² entraxe 1200		VITRAGE 20 kg/m ² entraxe 700	
		Chevron	Chevron + renfort	Chevron	Chevron + renfort
45	5	4 080	4 680	4 110	4 770
	15	4 070	4 670	4 090	4 750
90	5	3 330	3 860	3 500	4 110
	15	3 320	3 850	3 490	4 100



www.flandria.com

42 Route de Deûlémont – 59 560 WARNETON (France)
Tél. : + 33 (0)3.20.14.59.03


flandria
ALUMINIUM SYSTÈMES